









ときわっ子のやくそく(1・2年生用)

～えがおであいさつ しっかりそうじ 落ち着いた歩行～

につか	じこく	やくそく
 <p>登校</p>	8時15分～8時30分	1 8時15分から8時25分までのあいだにとうこうし、8時30分までにちゃくせきする。 【ぼうはんホイッスルをつけて とうこうする。1・2年生は あんぜんぼうをかぶる。】 2 きめられた つうがくろをとる。【ほどうを あるく。ほどうきょう・おうだんほどうを わたる。ひろがらない。】 3 とうこうするときは、かいものをしない。【ひつようのない おかねは もってこない。】 4 わすれものを とりに もどらない。 5 とうこうしたら ホイッスルをとり、なふだをつけて、もちものの せいりをする。
<p>業前活動</p>	8時35分～8時50分	6 ちょうかいなどにまにあうようにじゅんびをする。
<p>授業 《午前》</p>	8時55分～	7 じかんまでに せきにつき、じゅぎょうの じゅんびをして しずかにまつ。 8 がくしゅうに ひつようのないものは もってこない。
<p>20分休み</p>	10時30分～10時50分	9 きょうしつでしずかにおちついてすごす。 10 なかにわは、あおそらがっきゅうが つかえる。 11 たいようのこひろばではあそばない。 はいってくる くるまにきをつける。 12 そとであそぶときは、あんぜんにきをつけてげんきよくあそぶ。 13 サッカー、ボールけりあそびはしない。 14 よれいで きょうしつに もどる。
<p>給食</p>	12時25分～1時5分	15 みじたくを、すばやくする。ぜんいんが きゅうしょくぎ・マスクをつける。 16 1時10分までは、きょうしつから でない。
<p>歯みがき</p>	1時 5分～1時10分	.. 20分休みとおなじ ..
<p>昼休み</p>	1時10分～1時25分	
<p>そうじ</p>	1時25分～1時40分	
<p>授業《午後》</p>	1時45分～2時30分 ※3時20分(6時間授業の場合)	.. 午前十中とおなじ ..
 <p>下校</p>		18 げこうじこくを まもる。 19 なふだを とり、ホイッスルをつけて げこうする。 20 よりみちをせず、つうがくろを まもり、まとまって かえる。ひろがらない。 21 げこうするときは かいものを しない。 22 しらない人の さそいには、ぜったいに のらない。 23 げこうとちゅうに わすれものを とりに もどらない。
<p>放課後</p>		24 げこうしたあとに がっこうへ あそびにくるときには、あるいてくる。 25 でかけるときは、いえの人に いきさきや かえるじこくを しらせる。 26 わすれものは とりにこない。どうしてもひつようなときには、いえの人といっしょに しょくいんげんかんからはいり、しょくいんしつで クラスと なまえを いったから きょうしつへ いく。わすれものを とったら、しょくいんしつの 先生に しらせてから かえる。 ※がっこうが おやすみのひは わすれものを とりにこない。 ※わすれものをとりにきてよいじかん【5時まで(2月～10月) 4時30分まで(11月～1月)】 27 こうていでは、のんだり、たべたりしない。(すいとうに いれてきたものは よい。) 28 じてんしゃに のるときは、ヘルメットをかぶるようにし、おとなと いっしょに のる。 29 くらくなるまえに いえに かえる。 こうていの かいほうじこく 【5時まで(2月～10月) 4時30分まで(11月～1月)】 30 ゲームセンターや、がっくの そとで あそぶときは、おとなと いっしょに いく。 31 ひつようの ない お金は もたない。
<p>その他</p>		○ じぶんから すずんで あいさつをする。 ○ きけんな あそびをしない。



〇やくそくを まもって きもちよく せいかつしましょう。

日 課 (にっか)	時 刻 (じこく)	約 束 (やくそく)
登 校 	8:15 ～8:30	1 8時15分から8時25分までの間に登校(とうこう)し、8時30分までに着席(ちゃくせき)する。 【防犯(ぼうはん)ホイッスルをつけて登校する。】 2 決められた通学路(つうがくろ)を通る。 【歩道(ふどう)を歩く。歩道橋・横断歩道(おうだんほどう)をわたる。広がって歩かない。】 3 登校時、下校時は買い物をしない。【必要(ひつよう)のないお金はもたない。】 4 わすれ物を取りにもどらない。 5 登校したらホイッスルをとり、名札(なふだ)をつけ、持ち物の整理(せいり)をする。
業前活動	8:35 ～8:50	6 朝会などに間に合うように準備(じゅんび)をする。
授 業 《午 前》	8:55～	7 時間までに席(せき)につき、授業(じゅぎょう)の準備をしてしずかにまつ。 8 学習に必要なものを持って来ない。
20分休み	10:30 ～10:50	9 教室ではしずかに落ち着いてすごす。 10 中庭(なかにわ)は、あおぞら学級が使える。 11 太陽(たいよう)の子広場(ひろば)では遊(あそ)ばない。 入ってくる車に十分注意(ちゅうい)する。 12 外で遊(あそ)ぶときは、安全に気をつけて元気よく遊ぶ。 13 サッカーやボールけり遊びはしない。 14 予鈴(よれい)で教室にもどる。
給 食 歯みがき 昼 休 み 	12:25 ～13:05 13:05 ～13:10 13:10 ～13:25	15 身じたくを、すばやくする。 給食当番(きゅうしょくとうばん)のみ給食着(きゅうしょくぎ)を着る。 16 13:10までは、教室から出ない。 .. 20分休みと同じ ..
そうじ	13:25 ～13:40	17 時間どおりにはじめ、おしゃべりをしないでしずかにそうじをする。 
授 業 《午 後》	13:45 ～14:30 (※15:20 6時間)	.. 午前中と同じ .. 
下 校 		18 金管(きんかん)バンドなどで残(のこ)るときは、荷物(にもつ)を持っていく。 19 下校時刻(じこく)を守(まも)る。 20 名札(なふだ)をとり、ホイッスルをつけて下校する。 21 より道をせず、通学路を守り、できる限(かぎ)りグループで帰る。 22 知らない人の誘い(さそい)には絶対(ぜったい)のらない。 23 下校途中(とちゅう)にわすれ物を取りにもどらない。
放 課 後 (ほうかご) 		24 下校したあとに学校へ遊びに来る場合は、歩いてくる。【高学年をのぞく】 25 出かけるときは、家の人に行き先や帰る時刻を知らせる。 26 わすれ物は取りに来ない。どうしても必要な場合、保護者(ほごしゃ)の方(かた)といっしょに職員玄関(しょくいんげんかん)から入り、職員室でクラスと名前を言ってから教室へ行く。わすれ物を取ったら、職員室の先生に知らせてから帰る。 ※わすれ物を取りに来てよい時間【17:00まで(2月～10月) 16:30まで(11月～1月)】 ※学校が休みの日にはわすれ物を取りに来ない。 27 校庭(こうてい)では、飲(の)んだり、食べたりしない。【水とうに入れてきたものはよい】 28 自転車(じてんしゃ)に乗(の)るときは、ヘルメットをかぶるようにし、きまりを守って乗る。 <div style="border: 1px solid black; padding: 5px; margin: 5px 0;">3・4年生 家の近く(学校には乗って来ない。)※3年生は交通安全教室終了後から自転車に乗ってよい。 ※自転車運転免許講習会後は、4年生も5・6年と同じ。 5・6年生 学区内(保護者や大人と一緒にいる場合はこの限りではない。)※ 駐輪場所に気をつける。</div> 29 暗くなる前に家に帰る。 校庭の開放(かいほう)時間【17:00まで(2月～10月) 16:30まで(11月～1月)】 30 ゲームセンターや学区外(がっこうがい)で遊ぶときは大人といっしょに行く。 31 必要のないお金は持たない。
その他		○ 自分から進んであいさつをする。 ○ 危険(きけん)な遊びをしない。

○やくそくを守って、気持ちよく生活しましょう。

ときわっ子のやくそく ものへん 持ち物編

R5 常盤小学校 生徒指導部

筆箱の中身

	低学年	中学年	高学年
鉛筆	本数は5本程度（絵柄がなく、シンプルなものを使いましょう。）		
おすすめの濃さ	6B程度	4B～2B程度	2B～B程度
その他	<ul style="list-style-type: none"> 消しゴム（1個）（シンプルなもの） 赤青鉛筆（1本） ※赤鉛筆（1本）・青鉛筆（1本）でも可 ネームペン（1本）（鉛筆キャップは絵柄がなく、シンプルなもの） 2～6年定規12cm～18cmぐらいを1つ（折りたたみ式ではないもの） 		

※低学年は箱型、中学年以降は筆入れ型（ポーチ型）も使うことができます。

※筆箱は学習のときにじゃまにならないようなものにしましょう。

※キーホルダーなどはつけません。

※高学年は、ラインマーカーを1本までなら持ってきても良いです。

道具箱の中身

道具箱	<ul style="list-style-type: none"> はさみ 液体のり（スティックのりでも可） セロハンテープ 色鉛筆や全芯色鉛筆（12色程度） ポケットティッシュ <div style="border: 1px solid black; padding: 5px; margin: 10px 0;"> <p>算数で使い方を学習したら、道具箱に入れましょう。</p> <ul style="list-style-type: none"> 30cmものさし 三角定規 分度器 コンパス </div>
-----	---

ランドセル

※ランドセルの横に、キーホルダーや給食用の小袋などをつけません。反射材は、貼るタイプのものを使いましょう。

※お守りについては、ランドセルのサイドポケットなどにしまっておきましょう。

（紛失等防止のため）

その他

※学習に必要なものを持ってきません。

※持ち物には必ず記名をしましょう。

※自分の持ち物は長く大切に使いましょう。